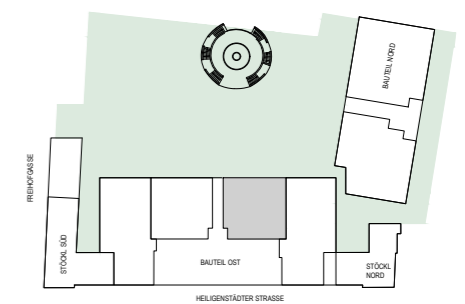


SCHLOSSPARK  
**FREIHOF**

**Wohnen im Schlosspark Freihof**  
**Bauteil OST**  
**EG - Top 02.01a-Variante**


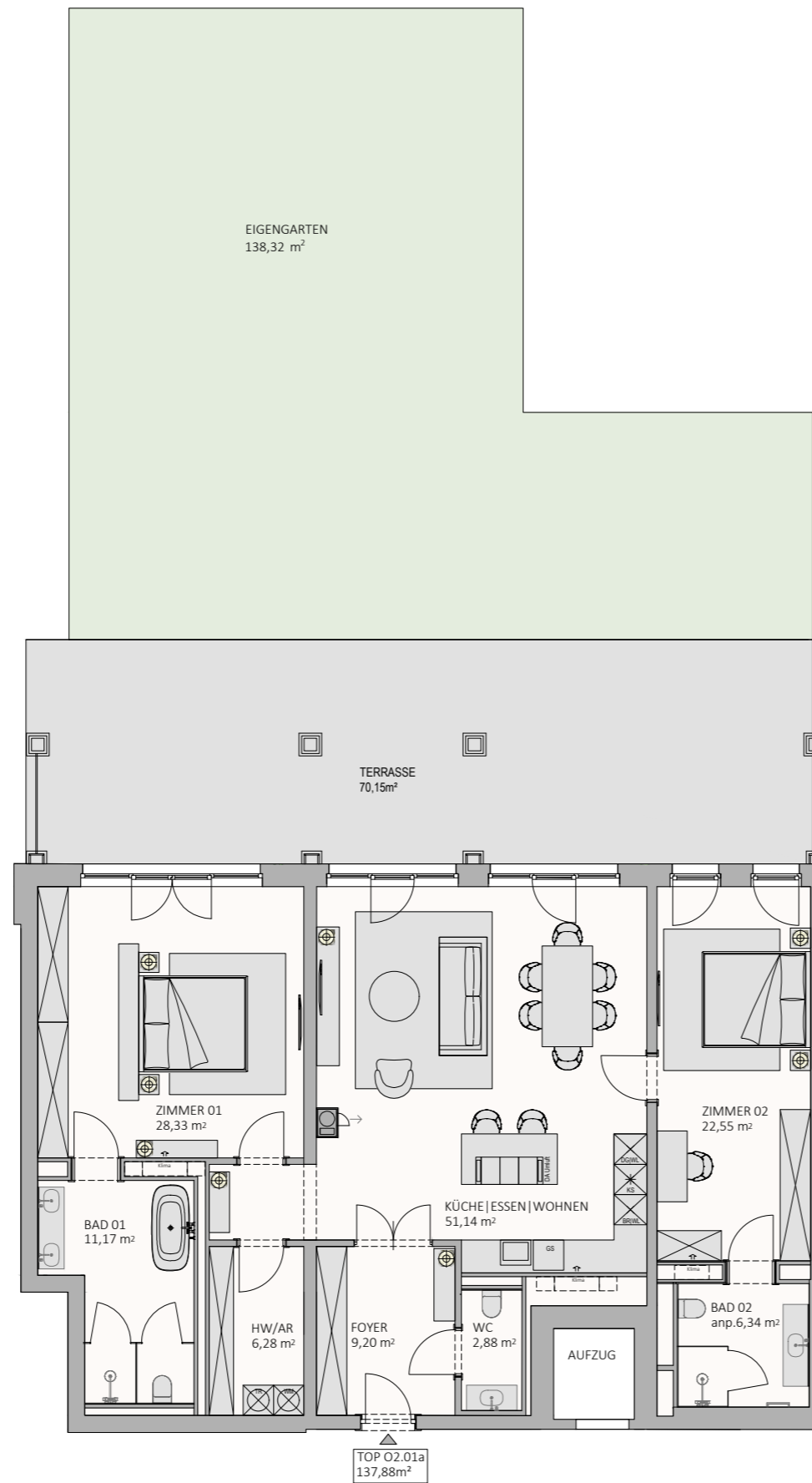
Wohnfläche EG	137,88 m <sup>2</sup>
Terrasse	70,15 m <sup>2</sup>
Eigengarten	138,32 m <sup>2</sup>
Raumhöhe = ca. 2,65 m	



Planstand 3/2024. Unverbindliche Plankopie. Änderungen vorbehalten. Die dargestellte Möblierung ist nicht Bestandteil des Lieferumfanges und dient nur als Einrichtungsvorschlag. Alle dargestellten Gegenstände haben symbolhaften Charakter. Die in diesem Plan vorhandenen Abmessungen sind Rohbaumaße und nicht für die Bestellung von Einbaumöbel verwendbar – Naturmaße erforderlich! Raum- und Wohnungsgrößen sowie Raumhöhen können sich erforderlichenfalls geringfügig ändern.

[www.schlossparkfreihof.at](http://www.schlossparkfreihof.at)  
[office@schlossparkfreihof.at](mailto:office@schlossparkfreihof.at)

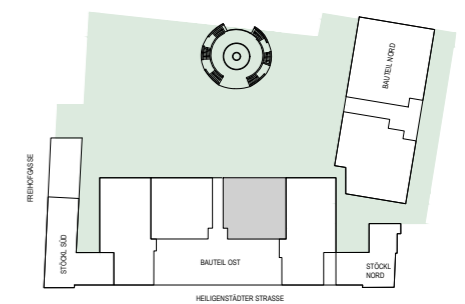
Ein Projekt von **SORAVIA**



SCHLOSSPARK  
**FREIHOF**

**Wohnen im Schlosspark Freihof**  
**Bauteil OST**  
**EG - Top 02.01a-Variante**

Wohnfläche EG	137,88 m <sup>2</sup>
Terrasse	70,15 m <sup>2</sup>
Eigengarten	138,32 m <sup>2</sup>
Raumhöhe = ca. 2,65 m	



Planstand 3/2024. Unverbindliche Plankopie. Änderungen vorbehalten. Die dargestellte Möblierung ist nicht Bestandteil des Lieferumfanges und dient nur als Einrichtungsvorschlag. Alle dargestellten Gegenstände haben symbolhaften Charakter. Die in diesem Plan vorhandenen Abmessungen sind Rohbaumaße und nicht für die Bestellung von Einbaumöbel verwendbar – Naturmaße erforderlich! Raum- und Wohnungsgrößen sowie Raumhöhen können sich erforderlichenfalls geringfügig ändern.

[www.schlossparkfreihof.at](http://www.schlossparkfreihof.at)  
[office@schlossparkfreihof.at](mailto:office@schlossparkfreihof.at)

Ein Projekt von **SORAVIA**