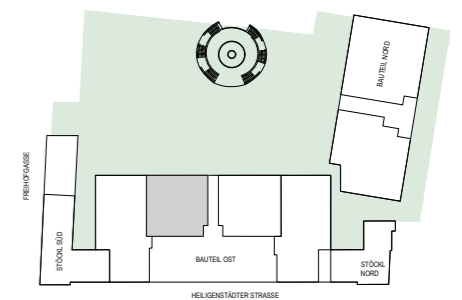


**Wohnen im Schlosspark Freihof**  
**Bauteil OST**  
**EG - Top 01.01a**


Wohnfläche EG	137,88 m <sup>2</sup>
Terrasse	110,42 m <sup>2</sup>
Eigengarten	125,55 m <sup>2</sup>
Raumhöhe = ca. 2,65 m	



Planstand 3/2024. Unverbindliche Plankopie. Änderungen vorbehalten. Die dargestellte Möblierung ist nicht Bestandteil des Lieferumfanges und dient nur als Einrichtungsvorschlag. Alle dargestellten Gegenstände haben symbolhaften Charakter. Die in diesem Plan vorhandenen Abmessungen sind Rohbaumaße und nicht für die Bestellung von Einbaumöbel verwendbar – Naturmaße erforderlich! Raum- und Wohnungsgrößen sowie Raumhöhen können sich erforderlichenfalls geringfügig ändern.

[www.schlossparkfreihof.at](http://www.schlossparkfreihof.at)  
[office@schlossparkfreihof.at](mailto:office@schlossparkfreihof.at)

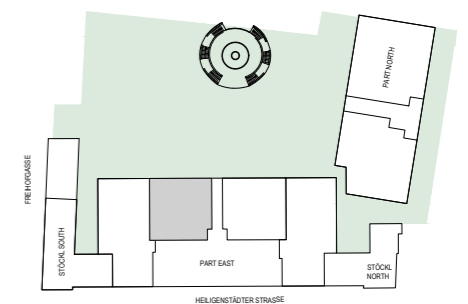
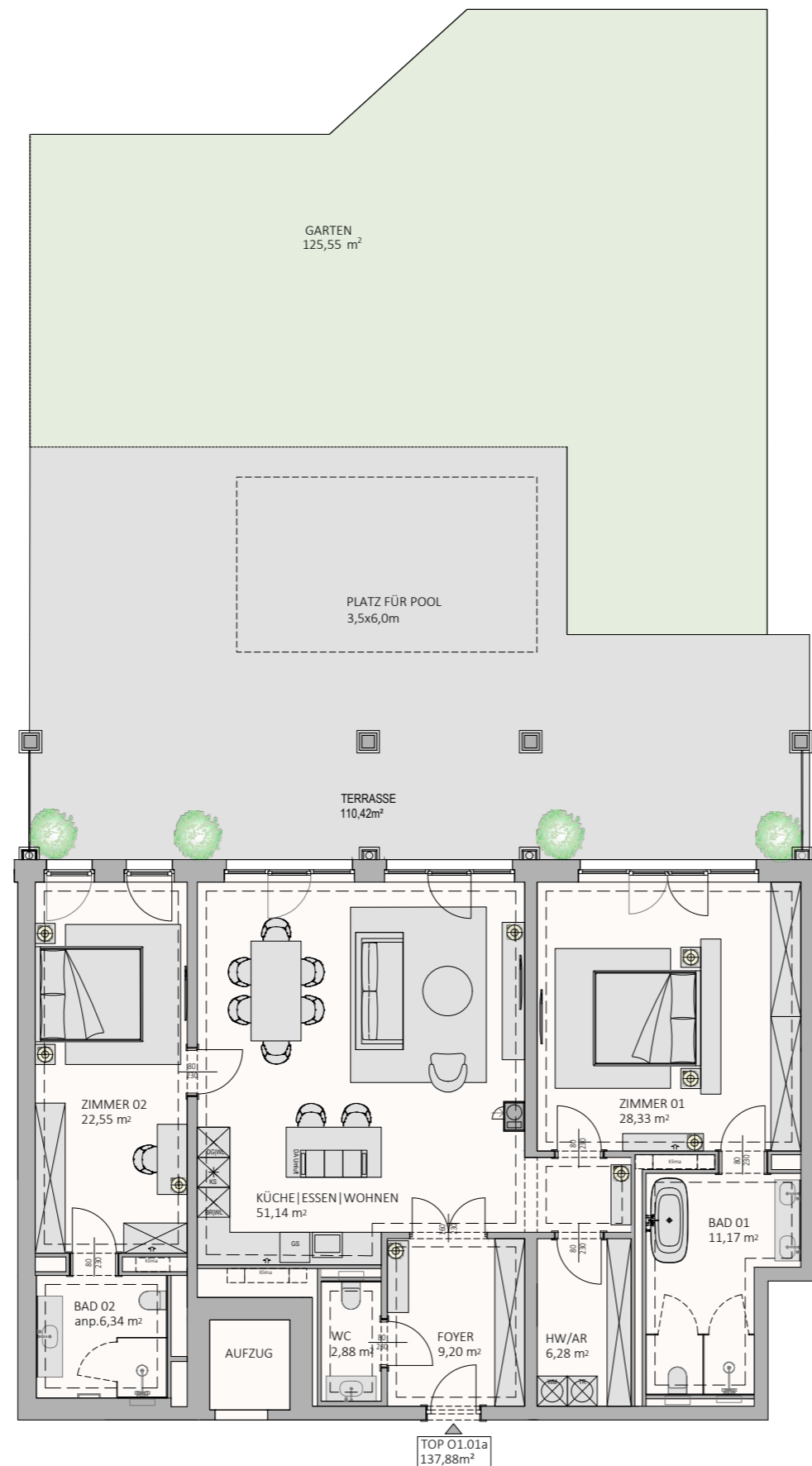
Ein Projekt von **SORAVIA**



# SCHLOSSPARK FREIHOF

## Wohnen im Schlosspark Freihof Bauteil OST EG - Top 01.01a

Wohnfläche EG	137,88 m <sup>2</sup>
Terrasse	110,42 m <sup>2</sup>
Eigengarten	125,55 m <sup>2</sup>
Raumhöhe = ca. 2,65 m	



[www.schlossparkfreihof.at](http://www.schlossparkfreihof.at)  
[office@schlossparkfreihof.at](mailto:office@schlossparkfreihof.at)

Planstand 3/2024. Unverbindliche Plankopie. Änderungen vorbehalten. Die dargestellte Möblierung ist nicht Bestandteil des Lieferumfanges und dient nur als Einrichtungsvorschlag. Alle dargestellten Gegenstände haben symbolhaften Charakter. Die in diesem Plan vorhandenen Abmessungen sind Rohbaumaße und nicht für die Bestellung von Einbaumöbel verwendbar – Naturmaße erforderlich! Raum- und Wohnungsgrößen sowie Raumhöhen können sich erforderlichenfalls geringfügig ändern.

Ein Projekt von **SORAVIA**